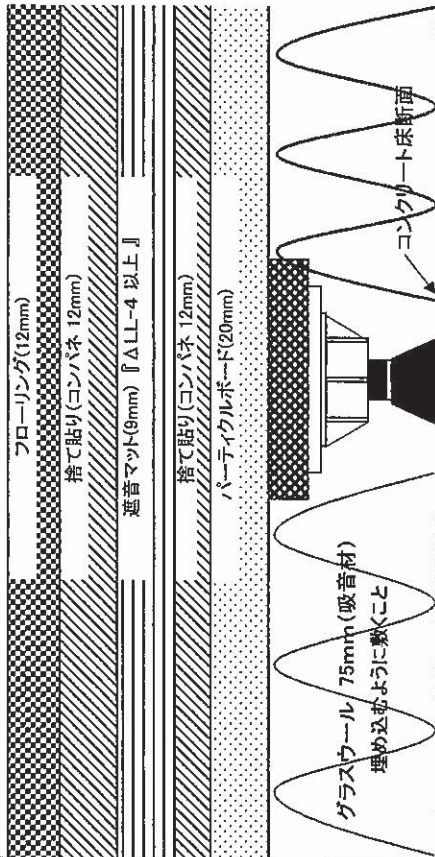


若葉台くぬぎ管理組合 フロアリング仕様断面図 (①基本図 ②～④参考図)

「既設コンクリートスラブ: 厚120mm(塔状棟) 150mm(板状棟)」

①

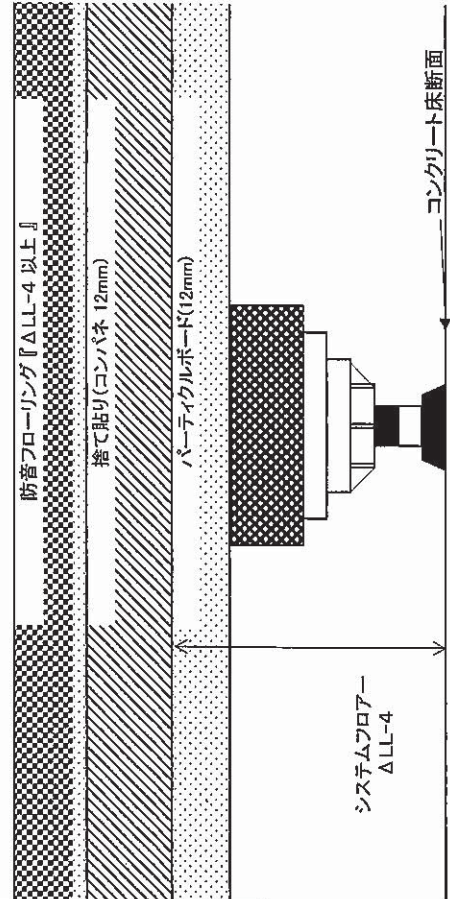
くぬぎ仕様基本図



③ 下地 : システムフロア 『ALL-4 以上』

仕上げ : 防音フロアリング

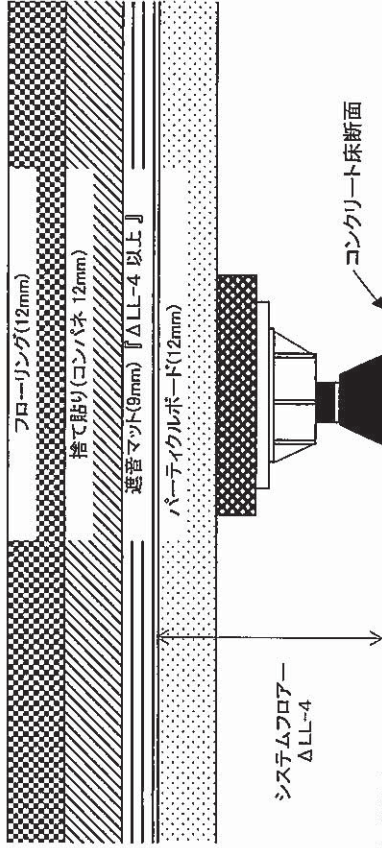
既存仕様 : 畳・絨毯・フロアリングからフロアリングへ



② 下地 : システムフロア 『ALL-4 以上』 + 遮音マット 『ALL-4 以上』

仕上げ : フロアリング

既存仕様 : 畳・絨毯・フロアリングからフロアリングへ



④ 下地 : 既存下地 『ALL-4 以上』

仕上げ : 防音フロアリング 『ALL-4 以上』

既存仕様 : 絨毯・フロアリングからフロアリングへ

